

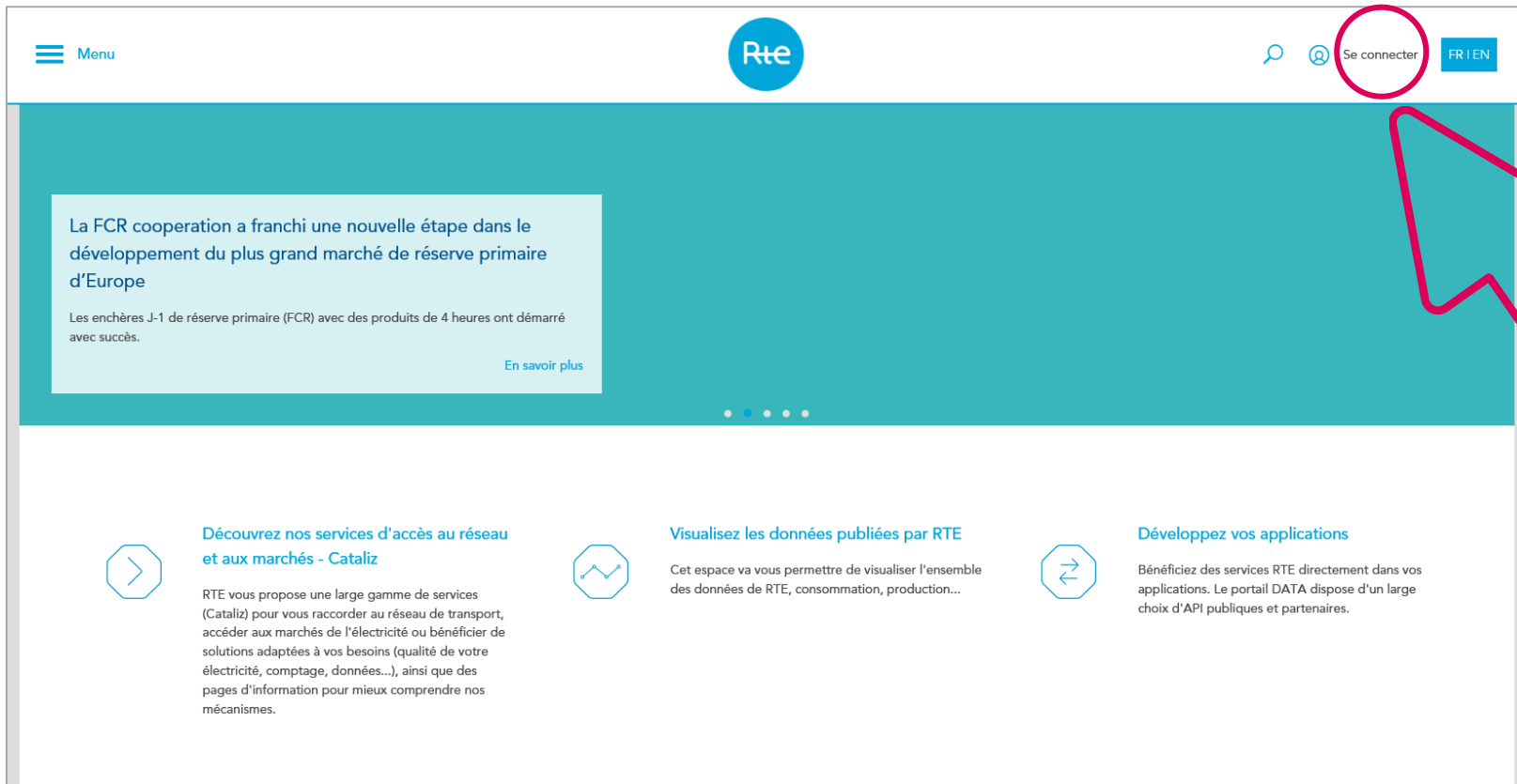


Abonnement aux notifications sur le Portail Services

Etape 1 : Création d'un compte sur le Portail Services

Si vous disposez déjà d'un compte vous pouvez passer à l'étape 2 – slide 4

www.services-rte.com



The screenshot shows the RTE Services Portal homepage. At the top left is a 'Menu' icon. In the center is the RTE logo. On the right, there are search and social media icons, and a 'Se connecter' button highlighted with a red circle. A red mouse cursor is pointing at the 'Se connecter' button. Below the navigation bar is a teal banner with a white box containing the following text:

La FCR cooperation a franchi une nouvelle étape dans le développement du plus grand marché de réserve primaire d'Europe

Les enchères J-1 de réserve primaire (FCR) avec des produits de 4 heures ont démarré avec succès.

[En savoir plus](#)

Below the banner are three service cards:

- Découvrez nos services d'accès au réseau et aux marchés - Cataliz**
RTE vous propose une large gamme de services (Cataliz) pour vous raccorder au réseau de transport, accéder aux marchés de l'électricité ou bénéficier de solutions adaptées à vos besoins (qualité de votre électricité, comptage, données...), ainsi que des pages d'information pour mieux comprendre nos mécanismes.
- Visualisez les données publiées par RTE**
Cet espace va vous permettre de visualiser l'ensemble des données de RTE, consommation, production...
- Développez vos applications**
Bénéficiez des services RTE directement dans vos applications. Le portail DATA dispose d'un large choix d'API publiques et partenaires.



Etape 1 : Création d'un compte sur le Portail Services*

Menu Se connecter FR I EN

Vous avez un compte ?

Se souvenir de moi

> ME CONNECTER

[Mot de passe oublié ?](#)

Pourquoi créer un compte ?

La création d'un compte vous permet de bénéficier :

- d'un espace "Favoris".
- du téléchargement de certaines données publiées par RTE.
- de demander un certificat PKI pour accéder aux applications sécurisées de RTE.

Si vous êtes client RTE, n'hésitez pas à vous rapprocher de votre administrateur afin qu'il puisse vous permettre d'accéder aux services de votre société.

CRÉER MON COMPTE >

Découvrez nos offres de service

Que vous soyez client raccordé au Réseau Public de Transport d'Electricité ou un client actif sur le marché de l'énergie, RTE vous accompagne à toutes les étapes de votre parcours client.

Visualisez les données publiées par RTE

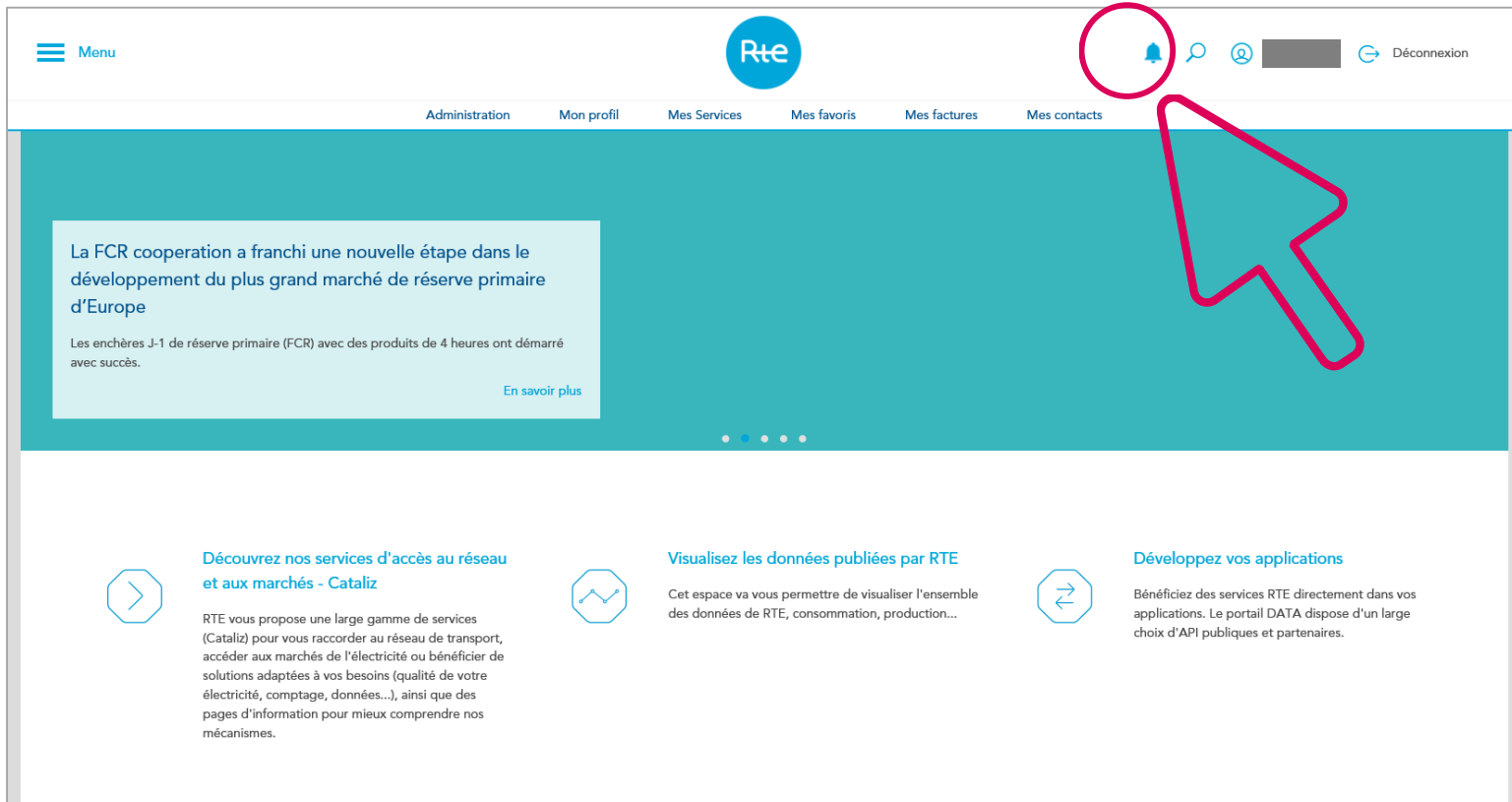
Cet espace va vous permettre de visualiser l'ensemble des données de RTE, consommation, production...

Développez vos applications

Bénéficiez des services RTE directement dans vos applications. Le portail DATA dispose d'un large choix d'API publiques et partenaires.



Etape 2 > Une fois votre compte activé et après votre connexion, vous allez pouvoir accéder aux notifications en cliquant sur l'icône



The screenshot shows the RTE user interface. At the top left is a 'Menu' icon. In the center is the 'Rte' logo. On the right, there is a notification bell icon circled in red, a search icon, a user profile icon, a greyed-out area, and a 'Déconnexion' button. Below the header is a navigation bar with links: 'Administration', 'Mon profil', 'Mes Services', 'Mes favoris', 'Mes factures', and 'Mes contacts'. The main content area features a teal background with a white box containing a news article about FCR cooperation. Below this are three service cards: 'Découvrez nos services d'accès au réseau et aux marchés - Cataliz', 'Visualisez les données publiées par RTE', and 'Développez vos applications'.

Menu

Rte

🔔 🔍 👤 [greyed out] ↻ Déconnexion


Administration Mon profil Mes Services Mes favoris Mes factures Mes contacts

La FCR cooperation a franchi une nouvelle étape dans le développement du plus grand marché de réserve primaire d'Europe


Les enchères J-1 de réserve primaire (FCR) avec des produits de 4 heures ont démarré avec succès.

[En savoir plus](#)


• • • • •

 **Découvrez nos services d'accès au réseau et aux marchés - Cataliz**

RTE vous propose une large gamme de services (Cataliz) pour vous raccorder au réseau de transport, accéder aux marchés de l'électricité ou bénéficier de solutions adaptées à vos besoins (qualité de votre électricité, comptage, données...), ainsi que des pages d'information pour mieux comprendre nos mécanismes.

 **Visualisez les données publiées par RTE**

Cet espace va vous permettre de visualiser l'ensemble des données de RTE, consommation, production...

 **Développez vos applications**

Bénéficiez des services RTE directement dans vos applications. Le portail DATA dispose d'un large choix d'API publiques et partenaires.



Etape 3 > Service centralisant toutes les notifications - « Notifications récentes ».

Si vous êtes client RTE vous aurez également accès sur cette page aux notifications privés.

Administration Mon profil Mes Services Mes favoris Mes factures Mes contacts

Mes notifications

Accueil > Mes notifications

Ajouter aux favoris

Notifications récentes Paramétrage

Aucune alerte reçue

L'onglet « **Notifications récentes** » vous permet d'accéder via le Portail Services, en temps réel à toutes les dernières notifications récentes auxquelles vous êtes abonné.

Pour pouvoir vous abonner et activer les notifications, il faudra cliquer sur l'onglet « **Paramétrage** ».





Etape 4 > Page centralisant toutes les notifications « Paramétrage » >>

Si vous êtes client RTE vous aurez également accès sur cette page aux notifications privées

Menu

Rte

Administration Mon profil Mes Services Mes favoris Mes factures Mes contacts

Mes notifications

Notification par e-mail activée

Accueil > Mes notifications

Ajouter aux favoris

Notifications récentes Paramétrage

Indisponibilités des moyens de production partielles ou totales

E-mail

Indisponibilités du réseau de transport / Impact NTC

E-mail

Vous pouvez activer et désactiver toutes vos notifications.